


**Entidad Promotora de Salud Sanitas S. A.**  
**ESTADOS DE SITUACION FINANCIERA**  
(Cifras expresadas en millones de pesos colombianos)


	Notas	Al 31 de diciembre de	
		2017	2016
<b>Activos</b>			
<b>Activos corrientes</b>			
Efectivo y equivalentes de efectivo	7	208,571	162,535
Cuentas por cobrar comerciales y otras cuentas por cobrar	8	313,233	232,454
Inversiones a costo amortizado	9	4,100	18,212
Activos por impuestos corrientes	10	17	742
<b>Total de los activos corrientes</b>		<b>525,921</b>	<b>413,943</b>
<b>Activos no corrientes</b>			
Cuentas por cobrar comerciales y otras cuentas por cobrar	8	130,681	100,836
Inversiones a costo amortizado	9	9,100	9,100
Propiedades, planta y equipo	11	31,234	28,724
Activos intangibles	12	6,788	4,328
Impuesto de renta diferido activo	13	23,651	32,137
<b>Total de los activos no corrientes</b>		<b>201,454</b>	<b>175,125</b>
<b>Total de los activos</b>		<b>727,375</b>	<b>589,068</b>
<b>Pasivos y patrimonio de los accionistas</b>			
<b>Pasivos corrientes</b>			
Cuentas por pagar comerciales y otras cuentas por pagar	14	550,921	457,930
Pasivos por beneficios a empleados	15	14,196	10,942
Pasivos por impuestos corrientes	10	8,257	5,634
<b>Total de los pasivos corrientes</b>		<b>573,374</b>	<b>474,506</b>
<b>Pasivos no corrientes</b>			
Pasivos por beneficios a empleados	15	886	831
Provisiones y pasivos contingentes	16	2,119	2,669
Impuesto de renta diferido pasivo	13	1,207	2,690
<b>Total de los pasivos no corrientes</b>		<b>4,212</b>	<b>6,190</b>
<b>Total de los pasivos</b>		<b>577,586</b>	<b>480,696</b>
<b>Patrimonio de los accionistas</b>			
Capital suscrito y pagado	17	30,916	30,382
Superavit de Capital	18	127,681	119,246
Anticipo para Capitalizaciones	17	23,000	9,000
Ganancias retenidas apropiadas			
Reservas legales	19	1,192	1,192
Ganancias retenidas no apropiadas			
Resultados del ejercicio		18,502	12,401
Resultados de ejercicios anteriores	20	(51,571)	(63,972)
Revaluación	21	610	597
Pérdidas actuariales	15	(541)	(474)
<b>Total patrimonio de los accionistas</b>		<b>149,789</b>	<b>108,372</b>
<b>Total de los pasivos y del patrimonio de los accionistas</b>		<b>727,375</b>	<b>589,068</b>

Veritudo Supercolud

Las notas que se acompañan son parte integrante de los estados financieros

  
**CAROLINA BUENDIA GUTIERREZ**  
Representante Legal  
(Ver Certificación adjunta)

  
**YEIMI ANDREA MONTEREGRO LADINO**  
Contador  
Tarjeta Profesional No 150886-T  
(Ver Certificación adjunta)

  
**JHON ALEXANDER PINEDA MEJIA**  
Revisor Fiscal  
Tarjeta Profesional No 79093-T  
Designado por PricewaterhouseCoopers Ltda.  
(Ver Informe adjunto)

# Entidad Promotora de Salud Sanitas S. A.

## ESTADOS DE RESULTADOS INTEGRALES


(Cifras expresadas en millones de pesos colombianos)

	Notas	Por el año terminado el 31 de diciembre de	
		2017	2016
Ingresos de actividades ordinarias	22	2,158,064	1,645,036
Costo de ventas	23	(1,983,926)	(1,538,095)
<b>Utilidad bruta</b>		<b>174,138</b>	<b>106,941</b>
Gastos de administración	24	(104,213)	(63,372)
Gastos de ventas	25	(23,326)	(18,868)
Otros ingresos	26	4,473	4,114
Otros gastos	27	(14,576)	(3,717)
<b>Utilidad operacional</b>		<b>36,496</b>	<b>25,098</b>
Ingresos financieros	28	8,141	10,233
Gastos financieros	29	(16,932)	(15,831)
		(8,791)	(5,598)
<b>Utilidad antes de la provisión para impuestos sobre la renta y CREE</b>		<b>27,705</b>	<b>19,500</b>
Provisión para impuestos sobre la renta y CREE	10	(9,203)	(7,099)
<b>Utilidad neta del año</b>		<b>18,502</b>	<b>12,401</b>
<b>Utilidad neta por acción (expresada en pesos colombianos)</b>		<b>1.023</b>	<b>694</b>
Partidas que posteriormente no se reclasificarán a resultados			
Revaluación de propiedades, planta y equipo		13	12
Perdidas actuariales		(67)	(474)
<b>Total partidas que posteriormente no se reclasificarán a resultados</b>		<b>(54)</b>	<b>(462)</b>
<b>Total otros resultados integrales del año</b>		<b>(54)</b>	<b>(462)</b>
<b>Total otros resultados integrales del año</b>		<b>18,448</b>	<b>11,939</b>

Las notas que se acompañan son parte integrante de los estados financieros

  
**CÁROLINA BUENDÍA GUTIERREZ**  
 Representante Legal  
 (Ver Certificación adjunta)

  
**YEIMI ANDREA MONTENEGRO LADINO**  
 Contador  
 Tarjeta Profesional No 150886-T  
 (Ver Certificación adjunta)


  
**JHON ALEXANDER PINEDA MEJÍA**  
 Revisor Fiscal  
 Tarjeta Profesional No 79093-T  
 Designado por PricewaterhouseCoopers Ltda.  
 (Ver Informe adjunto)


**Entidad Promotora de Salud Sanitas S. A.**  
**ESTADO DE CAMBIOS EN EL PATRIMONIO DE LOS ACCIONISTAS**  
 (Cifras expresadas en millones de pesos colombianos)

Notas	Capital suscrito y pagado	Anticipo para Capitalización	Superavit de Capital	Reservas legales	Ganancias retenidas apropiadas	Resultado del ejercicio	Resultados de ejercicios anteriores	Revaluación	Pérdidas actuariales	Ganancias retenidas no apropiadas	Total
Saldo al 1 de enero de 2016	29,136	30,000	95,532	1,192	1,192	15,468	(79,451)	596	-	(63,387)	96,473
Resultado Integral	-	-	-	-	-	12,401	-	-	-	12,401	12,401
Utilidad neta del periodo	-	-	-	-	-	-	-	-	-	-	-
Otros resultados integrales	-	-	-	-	-	-	-	-	-	-	-
Partidas que posteriormente no se reclasifican a resultados	-	-	-	-	-	-	-	-	-	-	-
Perdidas actuariales	15	-	-	-	-	-	-	-	(474)	(474)	(474)
Revaluación de inmuebles	20-21	-	-	-	-	-	11	1	-	12	12
Total partidas que posteriormente no se reclasifican a resultados	-	-	-	-	-	-	11	1	(474)	(474)	(474)
Total otros resultados integrales	-	-	-	-	-	12,401	-	-	-	12	12
Total resultado integral	-	-	-	-	-	(15,468)	15,468	-	(474)	11,939	11,939
Apropiación para reservas	-	-	-	-	-	-	-	-	-	-	-
Capitalizaciones	17-18	1,246	(21,000)	19,754	-	-	-	-	-	-	-
Impuesto a la riqueza	-	-	-	(40)	-	-	-	-	-	-	(40)
Saldo al 31 de diciembre de 2016	30,382	9,000	119,246	1,192	1,192	12,401	(63,972)	597	(474)	(51,448)	108,372
Resultado Integral	-	-	-	-	-	18,502	-	-	-	18,502	18,502
Utilidad neta del periodo	-	-	-	-	-	-	-	-	-	-	-
Otros resultados integrales	-	-	-	-	-	-	-	-	-	-	-
Partidas que posteriormente no se reclasifican a resultados	-	-	-	-	-	-	-	-	-	-	-
Perdidas actuariales	15	-	-	-	-	-	-	-	(67)	(67)	(67)
Revaluación de inmuebles	21	-	-	-	-	-	-	13	-	13	13
Total partidas que posteriormente no se reclasifican a resultados	-	-	-	-	-	-	-	13	(67)	(67)	(67)
Total otros resultados integrales	-	-	-	-	-	18,502	-	-	-	13	13
Total resultado integral	-	-	-	-	-	(12,401)	12,401	-	(67)	18,448	18,448
Apropiación para reservas	-	-	-	-	-	-	-	-	-	-	-
Capitalizaciones	17-18	534	14,000	8,466	-	-	-	-	-	-	23,000
Impuesto a la riqueza	-	-	-	(31)	-	-	-	-	-	-	(31)
Saldo al 31 de diciembre de 2017	30,916	23,000	127,681	1,192	1,192	18,502	(51,571)	610	(541)	(33,000)	149,789

Las notas que se acompañan son parte integrante de los estados financieros

  
 CAROLINA BUENDÍA GUTIERREZ  
 Representante Legal  
 (Ver Certificación adjunta)

  
 YEIMI ANDREA MONTENEGRO  
 Contador  
 Tarjeta Profesional No 150886-T  
 (Ver Certificación adjunta)

  
 JHON ALEXANDER MEDINA MEJÍA  
 Revisor Fiscal  
 Tarjeta Profesional No 79093-T  
 Designado por PricewaterhouseCoopers Ltda.  
 (Ver Informe adjunto)

**Entidad Promotora de Salud Sanitas S. A.**  
**ESTADO DE FLUJOS DE EFECTIVO**  
(Cifras expresadas en millones de pesos colombianos)

	Notas	Por el año terminado el 31 de diciembre de	
		2017	2016
<b>FLUJOS DE EFECTIVO DE LAS ACTIVIDADES DE OPERACIÓN</b>			
Utilidad neta del año		18,502	12,401
Ajuste para conciliar la utilidad neta del año con el efectivo usado en las actividades de operación			
Provisión de impuesto sobre la renta y CREE	10	9,203	7,099
Deterioro cuentas por cobrar comerciales y otras cuentas por cobrar		14,634	14,427
Provision de contingencias, neto de recuperaciones	16	(430)	(375)
Valor presente neto en cuentas por cobrar comerciales y otras cuentas por cobrar, neto	8 28	(1,417)	(2,493)
Valor presente neto en provisiones	16	(108)	215
Depreciación de propiedades, planta y equipo	11	5,877	3,574
Amortización de intangibles	12	1,812	1,450
Pérdida en venta de propiedades planta y equipo, neto		4	6
Ingresos por intereses	28	(2,399)	(2,940)
Cambios en el capital de trabajo:			
Inversiones a costo amortizado		14,112	(18,212)
Cuentas por cobrar comerciales y otras cuentas por cobrar		(123,841)	(93,776)
Activos por impuestos corrientes		725	(521)
Cuentas por pagar comerciales y otras cuentas por pagar		93,011	68,733
Pasivos por beneficios a empleados		3,242	2,063
Provisiones		(12)	250
Pasivos por impuestos corrientes		1,474	(2,392)
Impuestos pagados, neto de retenciones	18	(1,069)	(1,038)
<b>Efectivo provisto por las actividades de operación</b>		<b>33,320</b>	<b>(11,529)</b>
<b>FLUJO DE EFECTIVO DE LAS ACTIVIDADES DE INVERSIÓN</b>			
Adquisición de propiedades, planta y equipo	11	(9,033)	(11,612)
Producto de la venta de propiedades, planta y equipo		642	1,582
Adquisición de Inversiones a costo amortizado		-	(9,100)
Aportes de Accionistas para futura Capitalización		23,000	-
Adquisición de activos intangibles	12	(4,272)	(4,994)
<b>Efectivo provisto por las actividades de inversión</b>		<b>10,337</b>	<b>(24,124)</b>
<b>FLUJO DE EFECTIVO DE LAS ACTIVIDADES DE FINANCIACIÓN</b>			
Pago de obligaciones financieras		-	(13,655)
Intereses pagados		(20)	(11)
Intereses recibidos		2,399	4,694
<b>Efectivo provisto por las actividades de financiación</b>		<b>2,379</b>	<b>(8,972)</b>
Aumento (Disminución) neto de efectivo y equivalentes de efectivo		46,036	(44,625)
Efectivo y equivalentes de efectivo al inicio del año		162,535	207,160
<b>Efectivo y equivalentes de efectivo antes de restricciones</b>		<b>208,571</b>	<b>162,535</b>
Efectivo restringido cuentas del Fosyga e inversiones obligatorias		(94,666)	(91,740)
<b>Efectivo y equivalentes de efectivo al final del año</b>		<b>113,905</b>	<b>70,795</b>

Las notas que se acompañan son parte integrante de los estados financieros

  
**CAROLINA BUENDIA GUTIERREZ**  
Representante Legal  
(Ver Certificación adjunta)

  
**YEIMI ANDREA MONTENEGRO LADINO**  
Contador  
Tarjeta Profesional No 150886-T  
(Ver Certificación adjunta)

  
**JHON ALEXANDER PINEDA MEJIA**  
Revisor Fiscal  
Tarjeta Profesional No 79093-T  
Designado por PricewaterhouseCoopers Ltda.  
(Ver Informe adjunto)