





ENTIDAD PROMOTORA DE SALUD SANITAS S.A.S.
ESTADO DE SITUACIÓN FINANCIERA
POR EL AÑO TERMINADO AL 30 DE SEPTIEMBRE DE 2023
(Cifras expresadas en millones de pesos colombianos)

	2023	2022
Activo		
Activo corriente		
Efectivo y equivalentes de efectivo	259,059	422,265
Cuentas por cobrar comerciales y otras cuentas por cobrar	1,009,203	916,292
Inversiones a valor razonable	430,353	259,943
Activos por impuestos corrientes	24,384	35,369
Total activo corriente	1,722,999	1,633,869
Activo no corriente		
Efectivo	187	173
Cuentas por cobrar comerciales y otras cuentas por cobrar	46,736	29,780
Inversiones a costo amortizado	150,042	361,636
Propiedades y equipo	16,291	29,255
Activos por derecho de uso	366,343	332,342
Activos intangibles	22,071	18,207
Impuesto de renta diferido neto	181,314	45,555
Total activo no corriente	782,984	816,948
Total activo	2,505,983	2,450,817
Pasivo y patrimonio de los accionistas		
Pasivo corriente		
Pasivo por arrendamiento	61,326	49,873
Cuentas por pagar comerciales y otras cuentas por pagar	2,054,518	1,692,207
Pasivos por beneficios a empleados	32,850	60,700
Pasivos por impuestos corrientes	23,886	17,569
Otros pasivos	14,973	12,150
Total pasivo corriente	2,187,553	1,832,499
Pasivo no corriente		
Pasivo por arrendamiento	353,802	321,137
Cuentas por pagar comerciales y otras cuentas por pagar	240	249
Pasivos por beneficios a empleados	3,251	2,304
Provisiones	18,529	14,070
Total pasivo no corriente	375,822	337,760
Total pasivo	2,563,375	2,170,259
Patrimonio de los accionistas		
Capital suscrito y pagado	33,551	33,551
Ganancias retenidas apropiadas		
Reserva legal	169,856	169,856
Ganancias retenidas no apropiadas		
Superavit de capital	170,409	170,409
(Pérdida) Utilidad neta del año	(133,642)	(94,755)
Resultados de ejercicios anteriores	(295,266)	2,842
Adopción por primera vez NCIF	(390)	(412)
Revaluación	1,053	1,072
Pérdidas actuariales	(2,963)	(2,005)
Total patrimonio de los accionistas	(57,392)	280,558
Total pasivo y patrimonio de los accionistas	2,505,983	2,450,817


JUAN DIEGO GONZALEZ ALVAREZ
Representante Legal
Ver certificación adjunta


MARTHA IRED VALDERRAMA
Contador Público
Tarjeta Profesional No. 76.344-T
Ver certificación adjunta



JULIETH LORENA VILLAR LEMUS
Revisor Fiscal Principal
Tarjeta Profesional No. 278236-T
Designada por Deloitte & Touche S.A.S.
(Cifras no auditadas tomadas de libros auxiliares)
(Ver certificación adjunta)




ENTIDAD PROMOTORA DE SALUD SANITAS S.A.S.
ESTADO DE RESULTADOS INTEGRALES
POR EL AÑO TERMINADO AL 30 DE SEPTIEMBRE DE 2023
(Cifras expresadas en millones de pesos colombianos)

	2023	2022
Ingreso de actividades ordinarias de contratos con clientes	7,124,317	5,553,548
Costo por prestación de servicios	<u>(6,978,140)</u>	<u>(5,387,114)</u>
(Pérdida) Utilidad bruta	146,177	166,434
Gastos de administración	(262,951)	(201,602)
Gastos de ventas	(22,880)	(25,818)
Otros ingresos	18,384	15,389
Otros gastos	<u>(25,288)</u>	<u>(22,952)</u>
(Pérdida) Utilidad operacional	(146,558)	(68,549)
Ingresos financieros	121,242	61,201
Gastos financieros	<u>(107,419)</u>	<u>(87,407)</u>
	13,823	(26,206)
(Pérdida) Utilidad antes de la provisión para impuestos sobre la renta y diferido	(132,735)	(94,755)
Provisión para impuestos sobre la renta y diferido, neto	<u>(907)</u>	<u>-</u>
(Pérdida) Utilidad neta del año	(133,642)	(94,755)
Otros resultados integrales para su depuración		
Partidas que posteriormente no se reclasificarán a resultados		
Revaluación	(2,738)	2,664
Actualización actuarial	<u>(958)</u>	<u>(126)</u>
Total partidas que posteriormente no se reclasificarán a resultados	(3,696)	2,538
Total otros resultados integrales del año	(137,338)	(92,217)


JUAN DIEGO GONZALEZ ALVAREZ
Representante Legal


MARTHA IRED VALDERRAMA
Contador Público
Tarjeta Profesional No. 76.344-T


JULIETH LORENA VILLAR LEMUS
Revisor Fiscal Principal
Tarjeta Profesional No. 278236-T
Designada por Deloitte & Touche S.A.S.
(Ver certificación adjunta)
(Cifras no auditadas tomadas de libros auxiliares)